

# Дитячий 3-х колісний самокат Scooter 5 в 1

FYS-2864

## Посібник користувача

Лише повнолітня особа може займатися збиранням самокату.

Дитина може використовувати самокат лише під постійним наглядом дорослих.

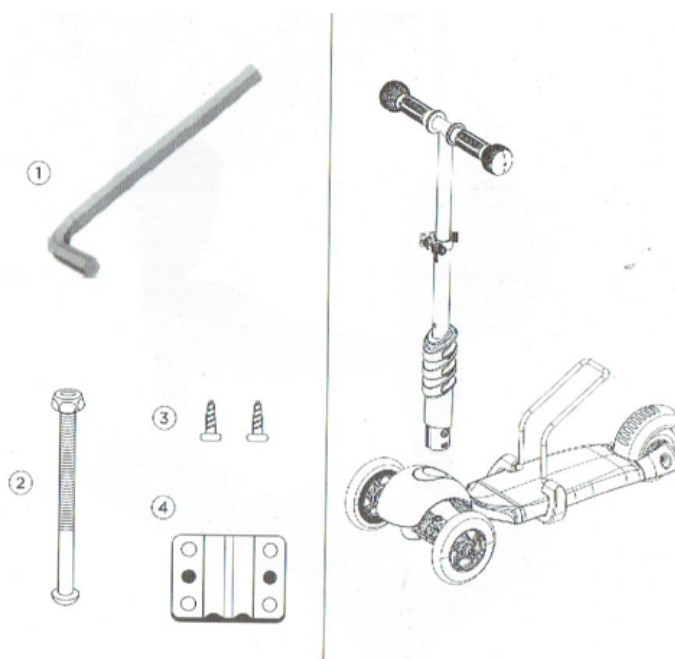
Збережіть цей посібник для подальшого використання, щоб правильно користуватися виробом.

Недотримання інструкцій, наведених у цьому посібнику може призвести до травм.

### Збирання

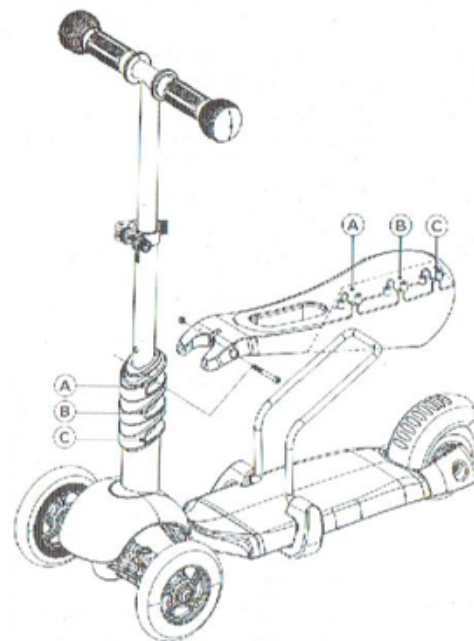
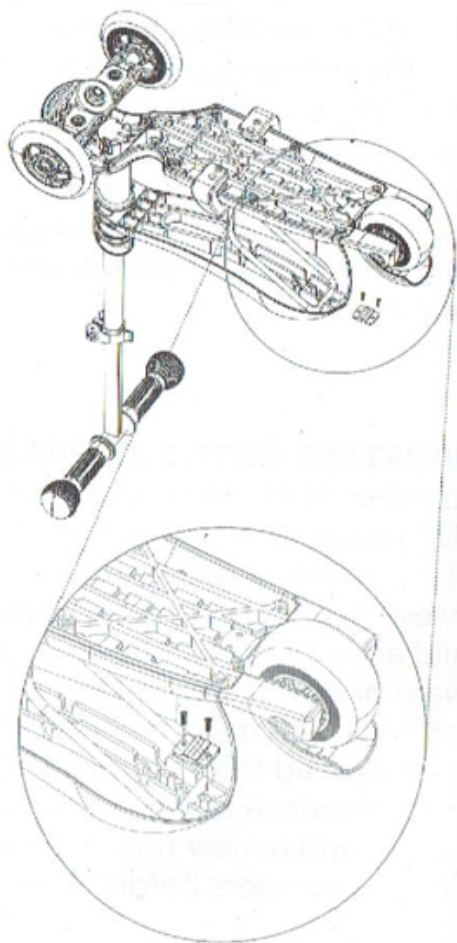
#### ЗАПОБІЖНІ ЗАХОДИ

1. Самокат слід використовувати лише на гладкій і рівній поверхні.
2. Під час використання цього виробу необхідно використовувати захисні засоби
3. На самокаті може знаходитися лише один користувач.
4. Користувач повинен дивитися в напрямку, в якому рухається самокат, щоб уникнути зштовхування з предметами або людьми.
5. Не дозволяйте дитині класти будь-які частини самоката в рот.
6. Дитина може використовувати самокат лише під постійним наглядом дорослих.
7. Перевірки безпеки та технічне обслуговування повинні проводитися дорослими на регулярній основі.
8. Необхідно навчити дитину безпечно кататися й зупиняти самокат, а також як балансувати на ньому.



Міцно натисніть на кермо, доки не почуєте, як воно зафіксувалося. Потягніть кермо, якщо воно надійно зафіксовано збірку завершено!  
ПОПЕРЕДЖЕННЯ: переконайтеся, що кермо надійно закріплено і не ослаблено)

Відповідно до потрібної висоти (1.2.3) встановіть сидіння та стент у неправильний отвір (1.2.3).



Прикріпіть пластикову кришку та просвердліть гвинт.

## ОБСЛУГОВУВАННЯ

1. Регулярно перевіряйте виріб і переконайтеся, що кожна частина самоката на своєму місці і надійно встановлена. Також перед використанням перевірте та переконайтеся, що немає зламаних деталей.
2. Відрегулюйте кермо відповідно до зросту вашої дитини.
3. Коли, якась з частин ламається, її необхідно замінити.
4. Періодично змащуйте рухомі деталі мастилом.