

## Смарт-годинник Mi Watch Lite

### Інструкція з експлуатації

Перед використанням уважно прочитайте цю інструкцію. Збережіть її – вона може знадобитися вам у майбутньому.

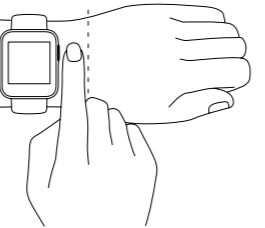


### Стисла інформація про виріб



### Як носити годинник

Для щоденного використання зручно затягуйте годинник навколо зап'ястя на ширину одного пальця від кистки зап'ястя. Відрегулюйте ремінець, щоб датчик частоти серцевих скорочень міг нормально збирати дані.  
**Примітка:** Надто вільне носіння годинника може вплинути на збір даних датчиком частоти серцевих скорочень.



### Порядок підключення

Завантажте та встановіть застосунок Xiaomi Wear/Xiaomi Wear Lite, щоб краще керувати годинником, та увійдіть у свій обліковий запис Mi, щоб отримати додаткові послуги.  
**Примітка:** Можливо, версія застосунку була оновлена; дотримуйтесь інструкцій на основі поточної версії застосунку.

- Натисніть і утримуйте функціональну кнопку, щоб увімкнути годинник. Відскануйте QR-код, що відображається на годиннику, за допомогою телефону, а потім завантажте та встановіть застосунок Xiaomi Wear/Xiaomi Wear Lite. Також ви можете завантажити та встановити застосунок із магазинів застосунків або відсканувати QR-код нижче.
- Відкрийте застосунок Xiaomi Wear/Xiaomi Wear Lite, а потім увійдіть у свій обліковий запис Mi, оберіть «Додати пристрій» і дотримуйтесь інструкцій, щоб додати годинник.



QR-код для завантаження застосунку  
Відскануйте QR-код та завантажте застосунок Пристрій на базі системи Android: Xiaomi Wear  
Пристрій на базі системи iOS: Xiaomi Wear Lite

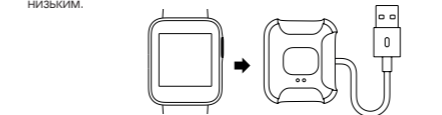
Коли і на телефоні, і на годиннику відображається однаковий код з'єднання, натисніть «З'єднати» (Pair), щоб завершити з'єднання.

### Примітки:

Під час з'єднання переконайтеся, що на вашому телефоні увімкнено Bluetooth, а годинник належним чином підключений до телефону. Якщо код з'єднання відображається на годиннику, але не відображається на телефоні, перевірте, чи є у сповіщеннях телефону запит на з'єднання. Якщо не вдається знайти годинник під час його додавання у застосунок або не вдається підключитися до телефону під час використання, натисніть і утримуйте кнопку живлення годинника протягом 10 секунд, щоб відновити заводські налаштування, а потім спробуйте ще раз.

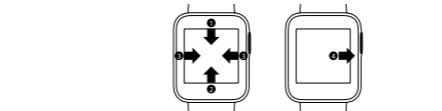
### Зарядка

Заряджайте годинник одразу, коли рівень заряду акумулятора стає низьким.



### Інструкції з використання

- Перегляд сповіщень. Проведіть пальцем униз від верхньої частини головного екрана.
- Відкрити панель керування: проведіть пальцем вгору від нижньої частини головного екрана.
- Перемкнути віджет: Проведіть пальцем ліворуч або праворуч на сторінці головного екрана.
- Повернутися назад: Проведіть пальцем від лівого краю до правого на інших сторінках екрана.



### GPS

#### GPS та A-GPS

Годинник підтримує функцію відстеження системи глобального позиціонування (GPS). Коли ви виконуєте вправи на відкритому повітрі, такі як біг, система GPS автоматично починає працювати і повідомляє вас про успішне позиціонування, а також припиняє відстеження після припинення вправ. Відкритий простір на свіжому повітрі – найкраще місце для GPS-відстеження; оскільки коли ви перебуваєте у великому натовпі і піднімаєте руки вгору, це може допомогти системі GPS здійснити позиціонування. Рекомендується починати тренування лише тоді, коли GPS почне працювати.

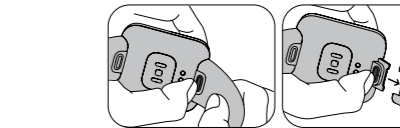
Годинник має функцію Assisted GPS (A-GPS), яка може прискорити позиціонування GPS за допомогою даних безпосередньо із супутників GPS. Переконайтеся, що ваш годинник підключений до телефону за допомогою Bluetooth, дані можуть бути автоматично синхронізовані із застосунку Xiaomi Wear/Xiaomi Wear Lite до годинника, а також автоматично оновляться дані A-GPS.

Якщо дані не синхронізуються протягом семи днів поспіль, дані A-GPS припиняють дію. У такому випадку інформацію про позиціонування потрібно буде отримати повторно. Ви можете перейти на сторінку вправ на відкритому повітрі на годиннику, щоб оновити інформацію про позиціонування.

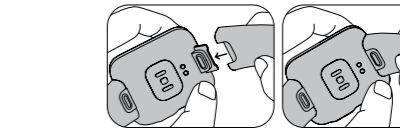
### Регулювання та встановлення/зняття ремінця

Відрегулюйте положення пряжки відповідно до округлості зап'ястя. На малюнках нижче показано, як встановити або зняти ремінець. Ви можете потягнути за ремінець, щоб перевірити, чи надійно він встановлений.

**Зняття ремінця:** Однією рукою натисніть кнопку розблокування, а іншою рукою при цьому витягніть ремінець.



**Встановлення ремінця:** Відрегулюйте гніздо ремінця відносно годинника, а потім вставте ремінець у годинник, доки не почуєте клацання.



### Заходи обережності

- Використовуючи годинник для вимірювання частоти серцевих скорочень, не рухайте зап'ястям.
- Годинник має показник вологостійкості 5 ATM. Його можна носити в душі, басейні або під час плавання біля берега. Однак його не можна використовувати в саунах або під час підводного плавання.
- Сенсорний екран годинника не підтримує режим роботи під водою. Якщо на поверхню годинника потрапляє вода, витріть її якою тканиною перед використанням.
- Уникайте надто щільного носіння годинника під час щоденного використання. Слідкуйте за тим, щоб ділянка дотику ремінця до шкіри була сухою, і регулярно промивайте ремінець водою. негайно припиніть використання годинника і зверніться до лікаря, якщо ділянка дотику ремінця до шкіри має ознаки почервоніння або набряку.
- Інформація про виріб вказана у гнізді ремінця, ви можете зняти ремінець, щоб перевірити її.
- Використовуйте для зарядки годинника зарядний пристрій, що постачається разом з ним. Використовуйте лише адаптери живлення, які відповідають місцевим стандартам безпеки або сертифіковані та постачаються кваліфікованими виробниками.
- Слідкуйте за сухістю адаптера живлення та зарядної станції під час заряджання годинника. Не чіпайте їх мокрою рукою. Уникайте потрапляння дощу та інших рідин на адаптер живлення та зарядну станцію.
- Температура експлуатації годинника становить від 0°C до 35°C. Якщо температура навколишнього середовища занадто висока або занадто низька, годинник може вийти з ладу.
- У годиннику є вбудований акумулятор. Щоб уникнути пошкодження

акумулятора або годинника, не розбирайте та не замінюйте акумулятор самостійно. Замінювати акумулятор можуть тільки уповноважені сервісні організації; використання неправильного типу акумулятора може викликати потенційну небезпеку чи навіть нанести шкоду здоров'ю.

- Не розбирайте, не прокалюйте, не бийте, не розбивайте та не кидайте акумулятор у вогонь. негайно припиніть використання акумулятора, якщо сталося розбухання акумулятора або витік рідини з нього.

- Ніколи не кидайте годинник або його акумулятор у вогонь, щоб уникнути вибуху.

- Цей годинник не є медичним пристроєм, будь-які дані та інформація, надані ним, не повинні використовуватися як основа для діагностики, лікування та профілактики захворювань.

- Годинник та його аксесуари можуть містити дрібні деталі. Зберігайте годинник у недоступному для дітей місці, щоб уникнути удушення чи іншої небезпеки або пошкодження годинника дітьми.

- Цей годинник не є іграшкою; діти можуть користуватися ним лише під наглядом дорослих.

- Неправильне використання акумулятора або неправильне поводження з ним може призвести до перегріву, витoku рідини або вибуху. Щоб уникнути можливої травми, виконуйте такі дії:

- Не розбивайте та не прокалюйте акумулятор. Не викликайте коротке замикання акумулятора і не допускайте потрапляння на нього води чи інших рідин.

- Тримайте акумулятор подалі від дітей.

- Тримайте акумулятор подалі від вогню.

- Не залишайте акумулятор у середовищі з надзвичайно високою температурою або в умовах надзвичайно низького тиску повітря.

Припиніть користуватися акумулятором, якщо він пошкоджений або якщо ви помітили розряд або накопичення сторонніх речовин на виводах акумулятора. Ми рекомендуємо заряджати акумулятор приблизно раз на три місяці, щоб запобігти перезаряду. Не кладіть акумулятор у сміття, яке утилізується на сміттезвалищах. Утилізуючи акумулятор, дотримуйтесь місцевих законів та норм.

### Заходи обережності під час поводження з акумулятором

Не утилізуйте акумулятор у вогні або гарячій печі, не подрібнюйте його механічно та не розрізайте його, це може призвести до вибуху.

Не залишайте акумулятор в навколишньому середовищі з надзвичайно високою температурою, це може призвести до вибуху або витoku легкозаймистої рідини або газу.

Якщо акумулятор ззнає надзвичайно низького тиску повітря, це може призвести до вибуху або витoku легкозаймистої рідини або газу.

Цей пристрій оснащений вбудованим акумулятором, який неможливо виїняти або замінити.

Не розбирайте та не змінюйте акумулятор самостійно.

Не кладіть акумулятор у сміття, яке утилізується на сміттезвалищах.

Утилізуючи акумулятор, дотримуйтесь місцевих законів та норм.

### Технічні характеристики

Назва: Smart-годинник Mi Watch Lite  
Модель: REDMIW02

Датчик: датчик частоти серцевих скорочень, акселерометр, гіроскоп, електронний компас, датчик атмосферного тиску, датчик зовнішнього освітлення

Супутникова навігація: GPS та GLONASS  
Частота GPS/GLONASS: 1559 – 1610 МГц  
Вологостійкість: 5 ATM

Тип пристрою: Бездротовий Bluetooth-пристрій

Можливість підключення: Bluetooth 5.1 BLE

Ємність акумулятора: 230 мАгод

Екран дисплея: 1,4-дюймовий квадратний екран тонкоплівкової технології (TFT), роздільна здатність: 320 x 320, 323 пікселів на дюйм

Вага нетто: 35 г (годинник разом з ремінцем)

Матеріал ремінця: термопластичний поліуретан

Матеріал пряжки: полікарбонат + 30% скловолокно

Регульована довжина: 140-210 мм

Сумісність: Android 5.0 та iOS 10 чи новіша версія

Тип акумулятора: літій-полімерний акумулятор

Вхідна напруга: 5.0 В постійного струму

Вхідний струм: макс. 400 мА

Температура експлуатації: від 0°C до 35°C  
Частота Bluetooth: 2,4 ГГц

Максимальна вихідна потужність: <6 дБм  
Робоча частота: 2402 МГц – 2480 МГц

### Увага

**Дії при виявленні несправності/пошкодженні: припиніть використовувати продукцію, зверніться до продавця або виробника.**


**Правила та умови ефективного і безпечного використання та зберігання товару:**

- сухе, чисте, вентильоване приміщення;
- відстань від опалювальних пристроїв - від 1 м;
- температура повітря від -15°C до + 40°C;
- відносна вологість повітря 60-65%;

- не допускати потрапляння прямих сонячних променів, вологи, вогню;

- не намагатися застосовувати разом з пристроями з роз'ємами, розміри, форма і призначення яких не збігаються з передбаченими виробником продукції;

**Відомості про утилізацію і переробку відходів електричного та електронного обладнання:**

 Це маркування вказує на те, що продукт не слід утилізувати як інше побутове сміття на території ЄС з метою запобігання можливої шкоди навколишньому середовищу або здоров'ю людини від неконтрольованого видалення відходів.

Будь ласка, не викидайте виріб як побутові відходи. Утилізуйте електронні вироби належним чином, відповідно до місцевих норм.

**Увага!** Пристрої, які оснащені літій-іонною батареєю, суворо забороняється самостійно розбирати, здавлювати, прокалювати, занурювати в воду вогонь, піддавати дії температур вище 60°C за для уникнення зовдання шкоди здоров'ю та навколишньому середовищу. Несправну літій-іонну батарею необхідно утилізувати відповідно до місцевих норм.

### Гарантійний талон

Дата продажу: \_\_\_\_\_

Найменування виробу: \_\_\_\_\_

IMEI/SN: \_\_\_\_\_

Підпис продавця/М.П.: \_\_\_\_\_

Найменування та адреса торговельної організації: \_\_\_\_\_

ПІБ/підпис клієнта: \_\_\_\_\_

### ОБЛІК РОБІТ З ТЕХНІЧНОГО ОБСЛУГОВУВАННЯ ТА ГАРАНТІЙНОГО РЕМОНТУ

Дата	Опис недоліків	Зміст виконаної роботи, найменування і тип замінених комплектуючих виробів, складових частин	Кількість днів у ремонті	Підпис виконавця, номер пломбіватора

Гарантійний термін експлуатації подовжено на \_\_\_\_\_ днів

Підпис та печатка виконавця

Гарантійний термін експлуатації подовжено на \_\_\_\_\_ днів

Підпис та печатка виконавця

Гарантійний термін експлуатації подовжено на \_\_\_\_\_ днів

Підпис та печатка виконавця

### Доповнення до інструкції по експлуатації

Під час купівлі виробу переконаливо просимо Вас уважно вивчити основну інструкцію з експлуатації та перевірити правильність заповнення гарантійного талону. При цьому серійний номер / IMEI та найменування моделі придбаного Вами виробу повинні бути ідентичні записам у гарантійному талоні. Не допускається внесення в талон будь-яких змін чи виправлень. У випадку неправильного чи неповного заповнення гарантійного талона негайно зверніться до продавця. Цей виріб є технічно складним пристроєм побутового призначення. У разі дбайливого та уважного ставлення він буде надійно служити Вам довгі роки. Під час експлуатації не допускайте будь-яких механічних ушкоджень, потрапляння всередину сторонніх предметів, рідин, комах. Протягом усього строку служби стежте за збереженням маркувальної наклейки з позначенням найменування моделі та серійного номеру виробу. Пошкодження маркувальної наклейки тягне за собою припинення гарантійних зобов'язань виробника.

1.4 Після закінчення строку служби, зверніться в Авторизований сервісний центр для проведення профілактичних робіт та отримання рекомендацій для подальшої експлуатації виробу. Для запобігання можливим непорозумінням, зберігайте протягом строку служби документи, які додаються до товару при його продажу (товарний або касовий чеки, інструкцію з експлуатації, гарантійний талон).

1.5 Оновлення програмного забезпечення є технічним обслуговуванням товару і не вважається ремонтом та не може бути підставою для заміни товару або повернення сплачених за нього.

1.6 Періодичне обслуговування виробу (заміна елементів живлення, будь-яке чищення, та інше) здійснюється за бажанням споживача за додаткову плату.

### 2. ГАРАНТІЙНІ ЗОБОВ'ЯЗАННЯ НЕ ПОШИРЮЮТЬСЯ НА ВИРОБИ, НЕДОЛІКИ ЯКИХ ВИНИКЛИ ВНАСЛІДОК:

2.1.Порушення споживачем правил експлуатації, зберігання чи транспортування товару (або дії третіх осіб):

- будь-які механічні ушкодження, що виникли після передачі товару споживачеві;
- попадання всередину під час експлуатації сторонніх предметів, рідин, комах та ін.;

- експлуатація в умовах з дуже високою або низькою температурою, з високою вологістю, високим вмістом пилу;

- неправильна установка і підключення товару;

- ремонт чи внесення несанкціонованих виробником конструктивних, схемотехнічних або програмних змін не рекомендованих компанією виробником, а також які були здійснені не вповноваженими особами;

1.1 Гарантійний термін на продукцію становить 12 місяців.

1.2 Виробник встановлює строк служби для всіх типів основних пристроїв — Зроки.

1.3 Гарантійне обслуговування проводиться виключно в авторизованих сервісних центрах, розташованих на території України, докладний список на останній сторінці. Перелік сервісних центрів може бути змінений. За довідками звертайтеся до підприємства (підприємця), яке(ий) зазна-

чено(ий) у виданому розрахунковому документі (чеку) та/або яке(ий) зазначено(ий) у «кутку споживача» за місцем придбання товару.

2.2 Дії непереборної сили(стихійні явища, пожежа, блискавка тощо)

### 3. ВИРОБНИК НЕ НЕСЕ ГАРАНТІЙНІХ ЗОБОВ'ЯЗАНЬ У ТАКИХ ВИПАДКАХ:

3.1 Ні за яких обставин виробник та уповноважені ним організації не несуть відповідальності за особливий, випадковий, прямий або непрямий збиток (або збитки) виключаючи але не обмежуючи упущену вигоду, втрату або неможливість використання інформації або даних, витрати з відновлення інформації або даних, збитки викликані переривами в комерційній, виробничій або ж іншій діяльності, що виникли у зв'язку з використанням або неможливістю використання виробу.

3.2 Витратні частини або аксесуари (запобіжники, батареї, фільтри, з'єднувальні кабелі, антени, навушники, мікрофони, гарнітури «вільні руки», залушки, елементи фурнітури, носії інформації різних типів, чохла, ремені, шнури для перенесення), документацію, що додається до виробу та інше.

3.3 Якщо дефект виник внаслідок природного зносу частин у випадках перевищення вказаних норм нормальної експлуатації, а також корпусних елементів переносних виробів.

3.4 Якщо потрібне оновлення програмного забезпечення для поліпшення заявлених при продажі характеристик.

### 4. ГАРАНТІЙНІ ЗОБОВ'ЯЗАННЯ НЕ ПОШИРЮЮТЬСЯ НА ТЕХНІЧНІ НЕДОЛІКИ:

4.1 Будь-які механічні пошкодження, що виникли після передачі товару покупцю (споживачу).

4.2 Ушкодження, спричинені недбаліми, неохайним використанням

- відхилення від Державних Технічних Стандартів України (ДСТУ) або/ї кабельних мереж та інших подібних зовнішніх факторів.


4.3 Використання нестандартних і (або) неякісних витратних матеріалів, приладдя, запасних частин, елементів живлення, електронних носіїв інформації різних типів (включаючи, але не обмежуючи, аудіо- та відеокасети, оптичні диски, карти пам'яті) програмних продуктів, що не були поставлені або рекомендовані виробником

4.4 Дією програм-вірусів, установкою паролів, кодів або інших блокувань пристрою.

4.5 Випадки, коли число битих пікселів не перевищує 0,0005% від загальної кількості пікселів, що відповідає вимогам ISO 9241-303

4.6. Якщо на пристрої стерті, або пошкоджені серійні номери та/або інші ідентифікатори (в т.ч. електронні).

### Авторизовані сервісні центри в Україні

 ТОВ «РОБИМ ГУД»  
13150, м. Київ, вул. В. Васильківська, 72а  
(ТЦ «Олімпійський»)  
(044) 383-97-57, (050) 423-87-57  
(067) 383-87-57, (073) 383-87-57  
код ЄДРПОУ 38014308  
robimgood.com.ua

 ТОВ «Pratic, LTD»  
02100, м. Київ, вул. Бажова, 15/20  
(044) 296-35-72  
(095) 273-09-81  
(068) 201-93-30  
код ЄДРПОУ 23159341  
gatis.com.ua

 ТОВ «КРОК-ТЦ»  
02000, м. Київ, вул. Райдужна, 25-Б  
0 800-504-504  
0 800-211-501  
0 800-211-499  
код ЄДРПОУ 36940600  
krok-tc.com