

Mi Temperature and Humidity Monitor 2

Інструкція з експлуатації

Перед використанням уважно прочитайте дану інструкцію. Збережіть інструкцію – у подальшому вона може вам знадобитися.

Огляд пристрою

Передня панель

Верхні вентиляційні отвори

Примітка: Не закривайте вентиляційні отвори при установці або при використанні датчика.

Отвір для ремінця

Примітка: Щоб використовувати отвір для ремінця, спочатку зніміть задню кришку датчика.

Задня панель

Задні вентиляційні отвори

Примітка: Не закривайте вентиляційні отвори при установці або при використанні датчика.

Клейка область

Відкриття кришки

Акcesуар



Установка

Установка батарейки

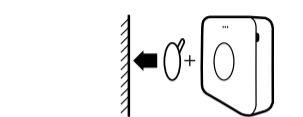
Зніміть кришку з датчика та розмістіть батарейку CR2032 таким чином, щоб сторона зі знаком «+» була вгорі, потім установіть кришку на місце.

Примітка: Батарейка не входить до комплекту та продається окремо.

Ви можете використовувати та установлювати свій датчик одним із наступних способів:

- Розміщення:** Розмістіть датчик безпосередньо на поверхню меблів, наприклад, на стіл, книжна полиця.
- Використовуйте клейку стрічку:** Зніміть знімну прокладку з однієї сторони клейкої стрічки, щоб наклеїти її на задню частину датчика, по-

тім зніміть захисну прокладку з іншої сторони, щоб наклеїти її в потрібному місці на стіні.

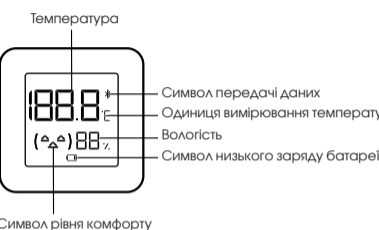


- Підвісний:** Зніміть задню кришку датчика та проведіть петлю ремінця через отвір та навколо гачка. Установіть на місце задню кришку та повісьте датчик.

Примітка: Ремінець не входить до комплекту та продається окремо.



Опис дисплея



Символ рівня комфорту

Опис Рівня комфорту

Температура \ Вологість	Менше 19°C	19°C-27°C	Більше 27°C
Менше 20%	(-^)	(-^)	(-^)
20%-85%	(-^)	(^_)	(-^)
Більше 85%	(-^)	(-^)	(-^)

Сповіднення про низький заряд батареї

Коли батарея розряджена, на дисплеї з'являється даний символ. Будь-ласка, замініть батарею.



Символ низького заряду батареї

Інтелектуальне з'єднання

Підключіться до додатку Mi Home/Xiaomi Home

Пристрій працює з Mi Home/Xiaomi Home*. Управляйте своїм пристроєм та взаємодійте з іншими домашніми пристроями у даному додатку.

Відскануйте QR-код, щоб завантажити та установити додаток. Ви будете скеровані на сторінку налаштування підключення, якщо додаток уже встановлений. Або здійсніть пошук за запитом «Mi Home/Xiaomi Home» в App Store, щоб завантажити та установити додаток.

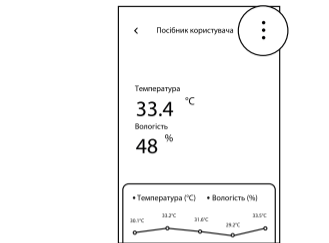


Відкрийте додаток Mi Home/Xiaomi Home, натисніть на «+» у правому верхньому кутку та дотримуйтеся інструкцій з додавання пристрою.

* У країнах Європи (за винятком Росії) додаток називається «Xiaomi Home». Назва додатку, який відображається на вашому пристрої має бути прийнятий за замовчуванням.

Примітка: Версія додатку могла бути оновлена. Дотримуйтеся інструкцій для поточної версії додатку.

Переконайтеся, що ваш датчик температури та вологості підключений до додатку Mi Home/Xiaomi Home. Натисніть на символ «:» у правому верхньому кутку інтерфейсу користувача на моніторі, потім дотримуйтеся інструкцій на екрані для підключення до інших інтелектуальних пристроїв.



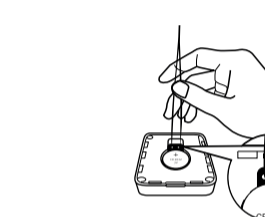
Примітка: Датчик може підключатися тільки до пристроїв, які підтримують функцію Mi Bluetooth Шлюз. Будь-ласка, зв'яжіться зі службою підтримки для отримання детальної інформації.

Рекомендації щодо щоденного догляду та обслуговування

Відновлення заводських налаштувань

Зніміть задню кришку, коли датчик працює нормально та використовуйте провідниковий ма-

теріал, щоб протягом 5-8 секунд з'єднати дві точки контакту над батарейкою. Після перезавантаження датчика заводські налаштування відновлені, а раніше збережені дані видалені.



Чистка та технічне обслуговування

- Будь-ласка, не допускайте потрапляння води до датчику при його чистці.
- Якщо поверхня датчика забруднена, її можна витирати чистою вологою м'якою тканиною з невеликою кількістю нейтрального миючого засобу.

Заходи безпеки

- Не занурюйте вентиляційні отвори у рідину.
- Не знімайте датчик зі стіни з прикладанням зусилля, якщо він прикріплений клейкою стрічкою, щоб запобігти пошкодженню стіни або датчика.
- Даний датчик не підходить для використання у середовищах із температурою нижче 0°C. Будь-ласка, тримайте його далеко від суворих умов з високими температурами або високою вологістю.
- Цей датчик призначений для забезпечення здорового способу життя, але не має використовуватися в якості вимірювального обладнання.

Технічні характеристики

Назва: Mi Temperature and Humidity Monitor 2
Модель: LYWSD03MMC
Матеріали: ABS та PMMA
Розміри: 43 x 43 x 12,5 мм
Маса нетто: 18 г
Робоча напруга: 2,5-3 В постійного струму
Тип батареї: CR2032 (не входить до комплекту)
Бездротове підключення: Bluetooth 4.2
Bluetooth Low Energy
Діапазон частот: 2402 МГц-2480 МГц
Максимальна вихідна потужність: 4,16дБм
Температурний діапазон: від 0°C до 60°C
Точність температури: ±0,1°C
Діапазон вимірювання вологості: 0-99% відносної вологості
Точність вологості: ±1% відносної вологості


Примітка. Зображення виробу, комплектуючих та інтерфейсу користувача у інструкції наведені винятково з метою ознайомлення. Фактичні характеристики пристрою та його функцій можуть відрізнятися у зв'язку з вдосконаленням пристрою.

Дії при виявленні несправності/пошкодженні: припиніть використовувати продукцію, зверніться до продавця або виробника.

Правила та умови ефективного і безпечного використання та зберігання товару:

- сухе, чисте, вентилязоване приміщення;
- відстань від опалювальних пристроїв - від 1 м;
- температура повітря від -15°C до + 40°C;
- відносна вологість повітря 60-65%;
- не допускати потрапляння прямих сонячних променів, вологи, вогню;
- не намагатися застосовувати разом з пристроями з роз'ємами, розміри, форма і призначення яких не збігаються з передбаченими виробником продукції;

Відомості про утилізацію і переробку відходів електричного та електронного обладнання:

 Це маркування вказує на те, що продукт не слід утилізувати як інше побутове сміття на території ЄС з метою запобігання можливої шкоди навколишньому середовищу або здоров'ю людини від неконтрольованого видалення відходів. Будь ласка, не викидайте виріб як побутові відходи. Утилізуйте електронні вироби належним чином, відповідно до місцевих норм.

Увага!

Пристрої, які оснащені літій-іонною батареєю, суворо забороняється самостійно розбирати, здавлювати, проколувати, занурювати в воду або вогонь, піддавати дії температур вище 60°C за для уникнення завдання шкоди здоров'ю та навколишньому середовищу. Несправну літій-іонну батарею необхідно утилізувати відповідно до місцевих норм.

Дана компанія MiaoMiaoCe Technology (Beijing) Co., Ltd заявляє, що тип радіообладнання LYWSD03MMC відповідає вимогам Директиви 2014/53/ЄС. Повний текст декларації про відповідність нормативним вимогам ЄС доступний за наступним посиланням: <http://www.mi.com/global/service/support/declaration.html>



Гарантійний талон

Дата продажу: _____
Найменування виробу: _____
IMEI/SN: _____
Підпис продавця/М.П.: _____
Найменування та адреса торговельної організації: _____

ПІБ/підпис клієнта: _____

ОБЛІК РОБІТ З ТЕХНІЧНОГО ОБСЛУГОВУВАННЯ ТА ГАРАНТІЙНОГО РЕМОНТУ

Дата	Опис недовіль	Зміст виконаної роботи, найменування і тип змінених комплектуючих виробів, складових частин	Кількість днів у ремонті	Підпис виконавця, номер пломбатора

Гарантійний термін експлуатації подовжено на _____днів
Підпис та печатка виконавця

Гарантійний термін експлуатації подовжено на _____днів
Підпис та печатка виконавця

Гарантійний термін експлуатації подовжено на _____днів
Підпис та печатка виконавця

ДОПОВНЕННЯ ДО ІНСТРУКЦІЇ ПО ЕКСПЛУАТАЦІЇ

Під час купівлі виробу переконливо просимо Вас уважно вивчити основну інструкцію з експлуатації та перевірити правильність заповнення гарантійного талону. При цьому серійний номер / IMEI та найменування моделі придбаного Вами виробу повинні бути ідентичні записам у гарантійному талоні. Не допускається внесення в талон будь-яких змін чи виправлень. У випадку неправильного чи неповного замовлення гарантійного талона негайно зверніться до продавця. Цей виріб є технічно складним пристроєм побутового призначення. У разі дбайливого та уважного ставлення він буде надійно служити Вам довгі роки. Під час експлуатації не допускайте будь-яких механічних ушкоджень, потрапляння всередину сторонніх предметів, рідин, комах. Протягом усього строку служби стежте за збереженням маркувальної наклейки з позначенням найменування моделі та серійного номеру виробу. Пошкодження маркувальної наклейки тягне за собою припинення гарантійних зобов'язань виробника.

1. УМОВИ ГАРАНТІЇ

Гарантія передбачає безкоштовний ремонт або заміну виробу, комплектуючих впродовж гарантійного терміну. Гарантійне обслуговування здійс-

нюється за наявності вірно заповненого талону.

- 1.1 Гарантійний термін на продукцію становить 12 місяців.
- 1.2 Виробник встановлює строк служби для всіх типів основних пристроїв — Зроки.
- 1.3 Гарантійне обслуговування проводиться виключно в авторизованих сервісних центрах, розташованих на території України, докладний список на останній сторінці. Перелік сервісних центрів може бути змінений. За довідками звертайтеся до підприємства (підприємця), яке(ий) зазначено(ий) у виданому розрахунковому документі (чеку) та/або яке(ий) зазначено(ий) у «кутку споживача» за місцем придбання товару.
- 1.4 Після закінчення строку служби, зверніться в Авторизований сервісний центр для проведення профілактичних робіт та отримання рекомендацій для подальшої експлуатації виробу. Для запобігання можливих непорозумінь, зберігайте протягом строку служби документи, які додаються до товару при його продажу (товарний або касовий чеки, інструкцію з експлуатації, гарантійний талон).
- 1.5 Оновлення програмного забезпечення є технічним обслуговуванням товару і не вважається ремонтом та не може бути підставою для заміни товару або повернення сплачених за нього.
- 1.6 Періодичне обслуговування виробу (заміна

елементів живлення, будь-яке чищення, та інше) здійснюється за бажанням споживача за додаткову плату.

2. ГАРАНТІЙНІ ЗОБОВ'ЯЗАННЯ НЕ ПОШИРЮЮТЬСЯ НА ВИРОБИ, НЕДОЛІКИ ЯКИХ ВИНИКЛИ ВНАСЛІДОК:

- 2.1.Порушення споживачем правил експлуатації, зберігання чи транспортування товару (або дії третіх осіб):
 - будь-які механічні ушкодження, що виникли після передачі товару споживачеві;
 - попадання всередину під час експлуатації сторонніх предметів, рідин, комах та ін.;
 - експлуатація в умовах з дуже високою або низькою температурою, з високою вологістю, високим вмістом пилу;
 - неправильна установка і підключення товару;
 - ремонт чи внесення несанкціонованих виробником конструктивних, схемотехнічних або програмних змін не рекомендованих компанією виробником, а також які були здійснені не вповноваженими особами;
 - відхилення від Державних Технічних Стандартів України (ДСТУ) або/ї кабельних мереж та інших подібних зовнішніх факторів.
- 2.2 Дії непереборної сили(стихійні явища, пожежа, блискавка тощо)

3. ВИРОБНИК НЕ НЕСЕ ГАРАНТІЙНІХ ЗОБОВ'ЯЗАНЬ У ТАКИХ ВИПАДКАХ:

- 3.1 Ні за яких обставин виробник та уповноважені ним організації не несуть відповідальності за особливий, випадковий, прямий або непрямий збиток (або збитки) виключаючи але не обмежуючи упущену вигоду, втрату або неможливість використання інформації або даних, витрати з відновлення інформації або даних, збитки викликані переривами в комерційній, виробничій або ж іншій діяльності, що виникли у зв'язку з використанням або неможливістю використання виробу.
- 3.2 Витратні частини або аксесуари (запобіжники, батареї, фільтри, з'єднувальні кабелі, антени, навушники, мікрофони, гарнітури «вільні руки», заглушки, елементи фурнітури, носії інформації різних типів, чохла, ремені, шнури для перенесення), документацію, що додається до виробу та інше.
- 3.3 Якщо дефект виник внаслідок природного зносу частин у випадках перевищення вказаних норм нормальної експлуатації, а також корпусних елементів переносних виробів.
- 3.4 Якщо потрібне оновлення програмного забезпечення для поліпшення заявлених при продажі характеристик.

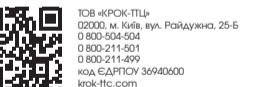
4. ГАРАНТІЙНІ ЗОБОВ'ЯЗАННЯ НЕ ПОШИРЮЮТЬСЯ НА ТЕХНІЧНІ НЕДОЛІКИ:

- 4.1 Будь-які механічні пошкодження, що виникли після передачі товару покупцю (споживачу).
- 4.2 Ушкодження, спричинені недбаліми, неохайним використанням і недотриманням правил догляду за виробом та будь-які косметичні пошкодження, що виникли після передачі товару покупцю. У тому числі пошкодження, викликані дією чистячих, полірувальних та інших речовин.
- 4.3 Використанням нестандартних і (або) неякісних витратних матеріалів, приладдя, запасних частин, елементів живлення, електронних носіїв інформації різних типів (включаючи, але не обмежуючи, аудіо- та відеокасети, оптичні диски, карти пам'яті) програмних продуктів, що не були поставлені або рекомендовані виробником
- 4.4 Дією програм-вірусів, установкою паролів, кодів або інших блокувань пристрою.
- 4.5 Випадки, коли число битих пікселів не перевищує 0,0005% від загальної кількості пікселів, що відповідає вимогам ISO 9241-303
- 4.6. Якщо на пристрої стерті, або пошкоджені серійні номери та/або інші ідентифікатори (в т.ч. електронні).


Авторизовані сервісні центри в Україні



ТОВ «РОБИМ ГУД»
13150, м. Київ, вул. В. Васильківська, 72а
(ТЦ «Олімпійський»)
(044) 383-87-57, (050) 423-87-57
(067) 383-87-57, (073) 383-87-57
код ЄДРПОУ 38014308
robimgood.com.ua



ТОВ «Gratis, LTD»
02100, м. Київ, вул. Бажова, 15/20
(044) 296-35-72
(095) 273-09-81
(068) 201-93-30
код ЄДРПОУ 23159341
gratis.com.ua



ТОВ «КРОК-ТІЦ»
02000, м. Київ, вул. Райдужна, 25-Б
0 800-504-504
0 800-211-501
0 800-211-499
код ЄДРПОУ 36940600
krok-itc.com