



Mi Notebook
Redmi Notebook

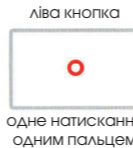
Дякую за вибір!

Переконайтеся в наявності всіх комплектуючих:
- Notebook (основний пристрій)
- адаптер живлення;
- інструкція (гарантія)

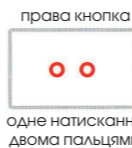
Початкові налаштування

Крок 1: Перед першим використанням ноутбука, зробіть повну зарядку батареї.
Крок 2: Натисніть на кнопку живлення.
Крок 3: Завершіть налаштування операційної системи, виконуючи вказівки ОС і встановленого програмного забезпечення Mi. Забороняється відключати живлення комп'ютера до завершення налаштування ОС і відкриття Робочого столу.


Опис тачпада



ліва кнопка
одне натискання одним пальцем




права кнопка
одне натискання двома пальцями



виберіть і відкрийте
подвійне натискання



прокрутка сторінок
рух двома пальцями



переміщення об'єкта
натисніть двічі і перемістіть об'єкт



зміна масштабу сторінки
доторкніться двома пальцями до сенсорної панелі і розведіть або зведіть їх

Інформація про використання бездротових пристроїв

У деяких ситуаціях існують обмеження використання бездротових пристроїв. Використовуйте даний пристрій у відповідності з усіма законами і правилами.

Наприклад: Використання різних бездротових пристроїв під час польоту може створити певні перешкоди навігаційного обладнання.

Інструкція з використання відбитків пальців

Активуйте розблокування за допомогою відбитка пальця: Під час активації Windows, система автоматично запитає користувача про активацію функції розблокування за відбитками пальців Windows Hello, завершіть налаштування розблокування по відбитку пальця за допомогою підказок.

Якщо користувач під час активації Windows вибрав опцію «Пропустити цю функцію», після переходу до робочого столу Windows, зайдіть в Налаштування - Обліковий запис - Параметри входу, в даному розділі додайте відбитки пальців для активації функції розблокування за допомогою відбитка пальця.

Користування відбитками пальців: Злегка притисніть палець до датчика відбитків пальців для входу в систему

за допомогою відбитка пальця або розблокування пристрою.

Інформація про батарею

Самостійне витяг або заміна батареї може стати причиною її пошкодження або поломки, а також це може привести до перегріву пристрою, травмування користувача або третіх осіб. Вбудована батарея може замінюватися тільки в сервісних центрах Mi та інших уповноважених постачальників послуг. Дана батарея повинна бути утилізована окремо від побутових відходів. Використання та догляд вимог інструкції та місцевого законодавства. Не рекомендується: Занурювати батарею в воду; Ремонтувати або розбирати батарею. Будь ласка, не намагайтеся відремонтувати або реконструювати батарею. Подібні дії можуть стати причиною вибуху батареї або внутрішньої витоків шкідливих речовин.

Гарантія не поширюється на розібрані і реконструйовані батареї. Неправильна заміна або експлуатація батареї може стати причиною її вибуху. У середині батареї міститься невелика кількість шкідливих речовин.

Інформація про безпеку електричного струму

Загроза: Електричний струм, який знаходиться в джерелі

живлення і проходить по комунікаційним електричним кабелям, несе певну загрозу.

Щоб уникнути небезпеки ураження електричним струмом:

- Не рекомендується користуватися цим пристроєм під час грози і блискавки.

- Під час грози і блискавки не підключайте і не відключайте будь-які електричні кабелі, а також не виконуйте установку або технічне обслуговування даного пристрою.

- Рекомендується підключити кабель живлення до розетки з заземленням.

- Перш ніж відкривати зовнішній корпус пристрою (якщо не вказано інше), будь ласка, витягніть штекер та інші кабелю.

- Якщо кабель живлення пошкоджений, його заміна повинна виконуватись кваліфікованим спеціалістом від компанії виробника або представником уповноваженого сервісного центру.

Важливо

Діапазон робочої температури: 5C- 35C;
Температура зберігання: -15C - 45C;
Відносна вологість: 5% -90% без конденсації.

Технічна підтримка

Якщо в процесі використання ноутбука у вас виникла якась проблема і вам необхідна допомога, зверніться до служби технічної підтримки Xiaomi.

Інформація про правила безпеки:

- Не ставте ноутбук на коліна або інші частини тіла у включеному стані, щоб уникнути опіків.
- Не використовуйте пошкоджені мережеві шнури, аксесуари і периферійні пристрої.
- Ніколи не кладіть включений ноутбук в сумку та не накривайте його будь-якими матеріалами, які можуть ускладнити циркуляцію повітря.
- Не розміщуйте ноутбук на нерівну або нестійку поверхню.
- Ноутбук можна пропускати через рентгенівський сканер, але не рекомендується проносити його через магнітні детектори або піддавати його впливу магнітних пристроїв.
- Якщо Ви збираєтеся користуватися ноутбуком під час авіаперельоту, сповістіть про це авіакомпанію.

- Перш ніж очистити ноутбук, вимкніть його від мережі і витягніть акумулятор (якщо можливо). Використовуйте чисту губку або шматочок замші, змочений у воді або неабразивній рідині для чищення.

- Видаліть зайву вологу сухою ганчіркою.

- Ніколи не використовуйте пральні засоби та розчинники, такі, як бензол, або інші хімікати для очищення поверхні ноутбука або поруч з ним.

- Не кладіть предмети на поверхню ноутбука і не засовуйте в нього сторонні предмети.

- Не піддавайте ноутбук впливу сильних магнітних або електричних полів.

- Не піддавайте ноутбук впливу рідин і не використовуйте в умовах підвищеної вологості.

- Ніколи не кладіть ноутбук в пилове або брудне середовище.

- Не користуйтеся ноутбуком в безпосередній близькості від місця витоку газу.

Утилізація:

- Не викидайте ноутбук зі звичайними побутовими відходами.

- Цей продукт призначений для повторного використання і переробки.

- Ознайомтеся з правилами утилізації таких продуктів.

- Не викидайте акумулятор разом зі звичайними побутовими відходами.

- Символ перекресленого контейнера для сміття означає, що продукт (електричне та електронне обладнання та ті, що містять ртуть акумулятори) не можна викидати разом зі звичайним сміттям.

ГАРАНТІЙНИЙ ТАЛОН

Дата продажу: _____
Найменування виробу: _____
IMEI/SN: _____
Підпис продавця/М.П.: _____
Найменування та адреса торговельної організації: _____

ПІБ/підпис клієнта: _____

ОБЛІК РОБІТ З ТЕХНІЧНОГО ОБСЛУГОВУВАННЯ ТА ГАРАНТІЙНОГО РЕМОНТУ

Дата	Опис недоліків	Зміст виконаної роботи, найменування і тип заміненіх комплектуючих виробів, складових частин	Кількість днів у ремонті	Підпис виконавця, номер пломбіватора

Гарантійний термін експлуатації подовжено на _____ днів _____ Підпис та печатка виконавця

Гарантійний термін експлуатації подовжено на _____ днів _____ Підпис та печатка виконавця

Гарантійний термін експлуатації подовжено на _____ днів _____ Підпис та печатка виконавця

Авторизовані сервісні центри в Україні



ТОВ «РОБИМ ГУД»
13150, м. Київ, вул. В. Васильківська, 72а
(ТЦ «Олімпійський»)
(044) 383-97-57, (050) 423-87-57
(067) 383-87-57, (073) 383-87-57
код ЄДРПОУ 38014308
robimgood.com.ua



ТОВ «Гратіс, ЛТД»
02100, м. Київ, вул. Бажова, 15/20
(066) 272-15-25
(067) 272-15-25
код ЄДРПОУ 23159341
gratis.com.ua



ТОВ «КРОК-ТТЦ»
02000, м. Київ, вул. Райдужна, 25-Б
0 800-504-504
0 800-211-501
0 800-211-499
код ЄДРПОУ 36940600
krok-ttc.com